




Zeichenerklärung

Jedes Fahrplanbild weist 4 Funktionsbereiche auf:

1. Tabellenkopf

















Fahrplanbildbezeichnung / Streckengrafik
 Richtungshinweis:
 (→) Gegenrichtung nachfolgend
 (←) Gegenrichtung vorne
 Textblock (z. B. Hinweis auf weitere Fahrplanbilder)

2. Stationsspalte

Leoben Hbf Anfangs-/ Endpunkt der Strecke oder Abzweigstelle zu anderen Strecken
 Hallein Zwischenstation
 600 Fahrplanbildbezeichnung von Anschlussstrecken im Anschlussblock
 Hbf Hauptbahnhof
 Bf Bahnhof
 Bahnhof ohne Ticketverkauf, Ticketverkauf im Zug
 Grenzbahnhof
 an in der zugehörigen Zeile werden Ankunftszeiten angegeben
 U-Bahn (Umsteigemöglichkeit Stadtverkehr Wiener Linien)
 Graz Hbf Station einer auszugsweise aufgenommenen Anschlussstrecke






3. Zugnummern- und Ausstattungsfeld

Fernverkehrszüge sind in schwarzer bzw. roter Schrift, Nahverkehrszüge und -busse in blauer Schrift dargestellt.

railjet Railjet: ÖBB-Hochgeschwindigkeitszug
ICE Intercity-Express: Qualitätszug mit erweitertem Service
EC Eurocity: Qualitätszug mit erweitertem Service
IC Intercity: Qualitätszug mit Standardservice
EN Euronight: Qualitätsnachtzug mit erweitertem Service
D Schnellzug
REX Regional Express
R Regionalzug; 2. Klasse
 S-Bahn / S-Bahnlinie; nur 2.Klasse
ASTB Autoschleuse Tauernbahn
 Bus
CAT CityAirportTrain
west Zug der WESTbahn Management GmbH
 1. Zug führt nur Wagen 1. Klasse
 2. Zug führt nur Wagen 2. Klasse
 SB-Verkehr in allen Zügen des Nahverkehrs
 begrenzte Platzanzahl; für Gruppen Reservierung erforderlich
 Reservierung erforderlich
 Autotransportwagen
 Bordrestaurant
 Mobiles Bordservice (Snacks und Getränke)
 Schlafwagen / Liegewagen
 Wagen mit Rollstuhlstellplatz
 (ÖBB-Züge: Voranmeldung im Kundenservice 05-1717)
 Kleinkindabteil
 Fahrradmitnahme nach Maßgabe des vorhandenen Laderaumes (kostenpflichtig)
 Fahrradmitnahme (kostenpflichtig), Reservierung erforderlich
 Damenabteil
 Stillabteil
 WLAN-Service innerhalb Österreichs

Beachten Sie bitte, dass alle Züge der ÖBB rauchfrei sind.

SB Alle Züge des Nahverkehrs (R, REX, S-Bahn) werden im Selbstbedienungsverkehr geführt, der Zustieg ist nur mit gültigem Ticket gestattet, ausgenommen in Stationen ohne Möglichkeit zum Ticketkauf.

Der ÖBB **railjet** ist grundsätzlich wie folgt ausgestattet:
 Economy Class, First Class, Business Class,  (Hebelift an Bord),  ,  ,  ,  , Ruhebereich, Familienbereich (Kinderkino), Reservierung möglich

4. Fahrzeitemspalte

15 10

Im Anschlussblock weiß hinterlegte Fahrzeiten in gerader Schrift kennzeichnen Züge oder Zugteile, die über das Fahrplanbild hinaus verkehren.

Umsteigen ist nicht erforderlich.

16 20

Im Anschlussblock grau hinterlegte Fahrzeiten in kursiver Schrift weisen auf mögliche Anschlusszüge anderer Strecken hin.

Umsteigen ist erforderlich!

Die Anschlüsse stellen eine Auswahl möglicher Anschlüsse dar. Nähere Informationen über die vorgeschlagenen Züge entnehmen Sie daher bitte den betreffenden Fahrplanbildern.

Zug fährt durch oder fährt über eine andere Strecke

Zug hält nur zum Zusteigen

Zug hält nur zum Aussteigen

Zug hält nur bei Bedarf:

Zusteigen: Bitte den Haltewunsch durch deutlichen Hinweis (z. B. Handzeichen) für den Triebfahrzeugführer bekanntgeben.

Aussteigen: Bitte den Haltewunsch durch Drücken der Haltewunschtaaste bekanntgeben.

Fortsetzung des Zuglaufes siehe rechts, Orientierungshilfe durch Zugnummernspalte

Fortsetzung des Zuglaufes siehe links, Orientierungshilfe durch Zugnummernspalte














der statt eines Zuges verkehrende Bus hält nicht direkt beim Bahnhof

Hinweis auf links stehende Anschlussverbindung

Hinweis auf direkte Verbindung, Wagenübergang; kein Umsteigen erforderlich; fallweise nicht täglich

Verkehrszeiten beachten! Zug fährt nicht täglich oder nur während einer bestimmten Zeit. Die Verkehrszeiten sind durch Zeichen in der Zeitemspalte oder als Fußnote angegeben. Bitte beachten Sie auch allfällige Fußnoten in der Zugnummernspalte.

Standardisierte Verkehrszeiten:

 Werktag (Montag - Samstag)
 Sonn- und Feiertag
 Werktag außer Samstag
 täglich außer Samstag
 Samstag, Sonn- und Feiertag
 Werktag außer Samstag, jedoch nicht am 24., 31. Dez.
 Montag
 Dienstag
 Mittwoch
 Donnerstag
 Freitag
 Samstag
 Sonntag

Weitere, variable Fußnoten mit unterschiedlichen, direkt beim Fahrplanbild erklärten, Bedeutungen:  - 